



UNIVERSITÀ DEGLI STUDI DI TORINO
Test di accesso al Corso di Laurea Magistrale in
Scienze Riabilitative delle Professioni Sanitarie

Università degli Studi di Torino

1

L'aprassia:

- A** è un disturbo neuropsicologico del movimento volontario
- B** è sinonimo di atassia
- C** può essere classificata in ideodinamica e distruttiva
- D** è un disturbo cognitivo caratterizzato dall'incapacità di comprendere il significato delle parole o esprimere verbalmente concetti semplici
- E** nessuna delle altre alternative è corretta

2

Quale dei seguenti NON è sintomo del disturbo da deficit dell'attenzione con iperattività?

- A** La sonnolenza diurna
- B** L'impulsività
- C** L'irrequietezza psico-motoria
- D** La logorrea
- E** La graforrea

3

Per "coping" si intende:

- A** il modo in cui gli individui elaborano e gestiscono le informazioni (oltre alle proprie emozioni) nell'affrontare situazioni problematiche
- B** il percorso attraverso il quale un elemento della metacognizione si palesa e diventa cognizione relazionale
- C** il processo attraverso il quale si passa da una conoscenza tacita a una esplicita
- D** la capacità di autoanalisi che serve al professionista sanitario per comprendere e gestire i propri livelli di stress
- E** nessuna delle altre alternative è corretta

4

Che cos'è il neuroma di Morton?

- A** Una patologia degenerativa di uno o più nervi plantari
- B** Una condizione tumorale di uno o più nervi
- C** Un'infiammazione delle terminazioni nervose
- D** Una patologia che può essere trattata solo chirurgicamente
- E** Un disturbo che necessita di diverse indagini strumentali prima di essere diagnosticato

5

Per l'esame di quali nervi cranici è utilizzato il riflesso corneale?

- A** V e VII nervo cranico
- B** V e VI nervo cranico
- C** IV e VII nervo cranico
- D** III e V nervo cranico
- E** II e VI nervo cranico

6

Il neglect si presenta molto spesso associato a:

- A** anosognosia
- B** afasia
- C** atassia
- D** aprassia
- E** apatia

7 Qual è la patologia frequente tra i tennisti?

D00007

- A** L'epicondilite
- B** La gonalgia
- C** L'osteoartrosi
- D** La sciatalgia
- E** La pubalgia

8 Un visus basso, sia da lontano sia da vicino, nonostante la giusta correzione ottica, viene definito come:

D00008

- A** ambliopia
- B** astigmatismo
- C** miopia
- D** ipermetropia
- E** presbiopia

9 Che cosa si intende con il termine "freezing"?

D00009

- A** Lo stato di acinesia paradossa, in cui i piedi sembrano incollati al suolo
- B** L'ipertonìa muscolare (rigidità) che interessa tutta la muscolatura, opponendo una resistenza omogenea alla mobilizzazione passiva
- C** La lentezza nell'ideazione e nella verbalizzazione, con deficit attentivo e di concentrazione
- D** La postura rigida tipica del paziente parkinsoniano: cifosi del rachide e flessione degli arti inferiori
- E** La cardiopatia caratterizzata da una massima riduzione della capacità contrattile

10 Nel caso di un danno cerebrale dopo un ictus, si parla di ipotono quando:

D00010

- A** vi è un calo del normale tono muscolare e l'arto colpito appare flaccido
- B** vi è un calo del normale tono muscolare e l'arto colpito appare normale
- C** vi è un aumento del tono muscolare che comporta difficoltà o impossibilità a compiere un movimento
- D** vi è un calo del tono muscolare che comporta difficoltà o impossibilità a compiere un movimento
- E** vi è un aumento del tono muscolare che comporta rigidità di tutti i muscoli

11 La protanopia è una forma di:

D00011

- A** daltonismo
- B** miopia
- C** ambliopia
- D** eteroforia
- E** nessuna delle altre alternative è corretta

12 L'anartria:

D00012

- A** si manifesta con un'incapacità o difficoltà nell'articolazione dei suoni
- B** si manifesta con un grave disturbo di articolazione dei fonemi, lettura e scrittura
- C** corrisponde a una lesione dell'area di Wernicke
- D** si manifesta a causa di una compromissione degli organi fonatori
- E** non è mai associata a una paralisi facciale

-
- 13 D00013
Gli esami strumentali gold standard per lo studio della deglutizione sono:
- A** FEES e VFS
 - B** FEES e manometria
 - C** VFS e scintigrafia
 - D** gastroscopia e FEES
 - E** scintigrafia e gastroscopia
-
- 14 D00014
Quale delle seguenti caratteristiche è tipica dell'autismo?
- A** Sottomissione a uno o più tipi di interessi ristretti e stereotipati
 - B** Mancanza di interesse per gli oggetti
 - C** Eccessivo interesse per i giochi di simulazione o di imitazione
 - D** Produzione linguistica deficitaria e comprensione conservata
 - E** Gestualità e mimica molto marcate
-
- 15 D00015
Con "baropodometria" si intende:
- A** un esame della postura attraverso lo studio delle superfici di appoggio e delle pressioni del piede
 - B** l'esame del piede dominante
 - C** l'esame della mobilità degli archi plantari
 - D** l'esame della sensibilità del piede
 - E** nessuna delle altre alternative è corretta
-
- 16 D00016
Quale dei seguenti test è indicativo di una lesione del legamento crociato posteriore?
- A** Il cassetto posteriore diretto
 - B** Il Lachman test
 - C** Il cassetto postero-laterale
 - D** Il Jerk test
 - E** Il test HPV
-
- 17 D00017
L'idrarto è la presenza di:
- A** liquido sinoviale in eccesso nell'articolazione
 - B** pus in articolazione
 - C** sangue in articolazione
 - D** liquido nella guaina sinoviale del tendine
 - E** nessuna delle altre alternative è corretta
-
- 18 D00018
Quale tra i seguenti strumenti NON valuta le abilità assertive?
- A** Quality Of Life Enjoyment And Satisfaction Questionnaire
 - B** Compass
 - C** Assertion Inventory
 - D** Scale for Interpersonal Behavior
 - E** Rathus Assertiveness Scale
-

-
- 19 D00019
- Le tecniche cognitivo-comportamentali nel trattamento delle psicosi:**
- A** prevedono l'intervento psicoeducativo e la logica della normalizzazione
 - B** possono essere applicate ai disturbi psicotici lievi, ma non a quelli gravi
 - C** possono essere di aiuto nel trattamento dei deliri, ma non delle allucinazioni
 - D** si pongono come obiettivo il trattamento dei sintomi positivi, ma non di quelli negativi
 - E** non prevedono approcci utilizzati nel trattamento dei disturbi d'ansia quali l'esposizione graduale
-
- 20 D00020
- Quale delle seguenti NON costituisce un fase del percorso riabilitativo dei soggetti con doppia diagnosi?**
- A** Astinenza graduale
 - B** Ingaggio e motivazione
 - C** Educazione ai problemi
 - D** Trattamento attivo
 - E** Prevenzione delle ricadute
-
- 21 D00021
- Che cosa si studia effettuando una topografia corneale?**
- A** La forma della cornea punto per punto
 - B** I riflessi corneali
 - C** Il polimorfismo delle cellule dell'endotelio corneale
 - D** L'ametropia
 - E** La stereopsi
-
- 22 D00022
- L'osservazione del comportamento spontaneo del bambino è:**
- A** un momento fondamentale nel processo di valutazione diagnostica e riabilitativa
 - B** sconsigliata, a favore dell'uso esclusivo di test
 - C** utile ai fini riabilitativi ma non diagnostici
 - D** utile ai fini diagnostici ma non riabilitativi
 - E** un momento fondamentale nel processo di valutazione diagnostica e riabilitativa solo in quadri di ritardo mentale
-
- 23 D00023
- Quale delle seguenti patologie NON è di interesse del podologo?**
- A** Sindrome del tunnel cubitale
 - B** Fascite plantare
 - C** Spina calcaneare
 - D** Neuroma di Morton
 - E** Piede artrosico
-
- 24 D00024
- Con il termine "homeschooling" si identifica:**
- A** un sistema educativo parentale di istruzione domestica che permette ai bambini e ai ragazzi di potersi istruire a casa
 - B** nell'utilizzo degli strumenti digitali per effettuare videolezioni da casa
 - C** nell'insieme delle attività educative extrascolastiche
 - D** nello svolgimento di compiti e lezioni in autonomia, senza l'ausilio degli insegnanti
 - E** nel supporto parentale nell'istruzione degli alunni a scuola
-

25

D00025

In quale dei seguenti servizi può lavorare l'educatore professionale socio-sanitario?

- A** Nei servizi socio-assistenziali, nei servizi sanitari e nei servizi socio-educativi
- B** Nei servizi socio-culturali, nelle scuole e istituti e nei servizi extrascolastici
- C** Esclusivamente nei servizi socio-educativi
- D** Esclusivamente nei servizi sanitari
- E** Esclusivamente nei servizi socio-assistenziali

26

D00026

Quali sono le componenti della performance occupazionale?

- A** Componenti sensomotorie, cognitive e psicosociali
- B** Componenti psicomotorie
- C** Componenti sensoperceptive e psicocomportamentali
- D** Componenti motorie, funzionali e psicoattitudinali
- E** Componenti intellettive

27

D00027

Quale tra le seguenti è un'alterazione strutturale del piede?

- A** Alluce valgo
- B** Piede diabetico
- C** Infiammazioni tendinee
- D** Tallonite
- E** Unghie ispessite

28

D00028

Indicare quale tra i seguenti NON è un obiettivo specifico della terapia occupazionale.

- A** Il recupero totale dei disturbi cognitivi
- B** Il miglioramento della qualità della vita
- C** Il reinserimento nel contesto lavorativo
- D** Il raggiungimento dell'autonomia nelle attività di vita quotidiana
- E** Il reinserimento del paziente nella vita sociale

29

D00029

Cosa si intende per "scaffolding"?

- A** L'insieme delle strategie di sostegno e di guida ai processi di apprendimento che consentono di svolgere un dato compito
- B** La funzione di orientamento delle scelte e dei comportamenti ad opera del sistema motivazionale
- C** L'emergere del sistema frustrazione-rabbia quando al bambino viene sottratto un oggetto che gli interessa
- D** Il meccanismo di attivazione fisiologica susseguente all'attivazione del sistema nervoso ed endocrino
- E** L'influenza dell'ambiente sulla formazione delle emozioni

30

D00030

Cosa s'intende per centro diurno?

- A** Una struttura polivalente che può avere funzioni di sostegno, di aggregazione o di recupero
- B** Esclusivamente un centro per anziani
- C** Esclusivamente un centro per il recupero di minori
- D** Un centro per donne vittime di violenza
- E** Un consultorio geriatrico

31

D00031

La dislessia evolutiva è una difficoltà di:

- A** lettura in un soggetto con intelligenza, vista e udito normali
- B** lettura in un soggetto con ritardo mentale
- C** linguaggio
- D** lettura in un soggetto con importanti disturbi visivi
- E** articolazione della parola

32

D00032

Quali dei seguenti deficit NON è tipico della disprassia verbale?

- A** Difficoltà di comprendere un discorso
- B** Scarsa prosodia
- C** Pianificazione ed esecuzione fonetica e fonologica
- D** Disprassia orale
- E** Ritardo nella comparsa delle prime parole

33

D00033

La legge 43/2006 prevede che l'esercizio delle funzioni di coordinamento sia espletato da coloro che posseggono:

- A** diploma di master in management o per le funzioni di coordinamento ed esperienza lavorativa almeno triennale
- B** diploma di laurea triennale ed esperienza lavorativa almeno triennale
- C** diploma regionale ed esperienza lavorativa almeno triennale
- D** diploma di laurea magistrale ed esperienza lavorativa almeno triennale
- E** dottorato di ricerca ed esperienza lavorativa almeno biennale

34

D00034

In base al decreto 17 gennaio 1997 n. 56, quale delle seguenti NON è una competenza del terapeuta della neuro e psicomotricità dell'età evolutiva?

- A** Operare sulle famiglie e sul contesto sociale dei soggetti, allo scopo di favorirne il reinserimento nella comunità
- B** Adattare gli interventi terapeutici alle peculiari caratteristiche dei pazienti
- C** Individuare ed elaborare il programma di prevenzione, terapia e riabilitazione
- D** Attuare interventi terapeutici e riabilitativi nei disturbi percettivo-motori
- E** Attuare procedure rivolte all'inserimento dei soggetti portatori di disabilità e di handicap neuro-psicomotorio e cognitivo

35

D00035

Per essere considerato tale secondo la normativa vigente, l'educatore sanitario professionale in Italia deve essere in possesso almeno di:

- A** laurea di I livello
- B** diploma specifico di scuola media superiore
- C** laurea specialistica
- D** master di I livello
- E** attestato di formazione professionale rilasciato dalla Provincia

36

D00036

In base al decreto 14 settembre 1994 n. 666, il podologo opera con metodi:

- A** ortesici e idromassoterapici
- B** protesici, ortesici e idromassoterapici
- C** protesici e ortesici
- D** protesici e idromassoterapici
- E** esclusivamente idromassoterapici

37

In base al decreto 14 settembre 1994 n. 741, è corretta l'affermazione per cui il fisioterapista applica protesi ed ausili e ne addestra all'uso?

- A** No, non li applica, ma ne addestra all'uso
- B** Sì, è corretta
- C** No, né li applica né ne addestra all'uso
- D** No, li applica, ma non ne addestra all'uso
- E** È corretta solo in riferimento agli eventi patologici a eziologia acquisita

38

Quale delle seguenti alternative corrisponde alla definizione di "logopedista" data dal decreto 14 settembre 1994 n. 742?

- A** L'operatore sanitario che svolge la propria attività nella prevenzione e nel trattamento riabilitativo delle patologie del linguaggio e della comunicazione
- B** L'operatore sanitario che svolge la propria attività nella prevenzione, nel trattamento riabilitativo delle patologie del linguaggio e nell'addestramento alla comunicazione
- C** Il professionista sanitario che svolge la propria attività nella prevenzione, nel trattamento riabilitativo delle patologie del linguaggio e nell'addestramento alla comunicazione
- D** Il professionista sanitario che svolge la propria attività nella prevenzione e nel trattamento riabilitativo delle patologie del linguaggio e della comunicazione
- E** L'operatore sanitario che svolge la propria attività nella prevenzione, nel trattamento riabilitativo delle patologie del linguaggio e nell'individuazione dei bisogni di comunicazione

39

In base al Codice deontologico, quale dei seguenti doveri compete all'ortottista?

- A** Tutela della fragilità
- B** Tutela della diversità
- C** Impatto zero sull'ambiente
- D** Obbligo di sperimentazione
- E** Astensione da cariche pubbliche

40

In base al decreto 29 marzo 2001 n. 182, quale delle seguenti attività NON compete al tecnico della riabilitazione psichiatrica?

- A** Attuare procedure di valutazione dell'interrelazione tra funzioni affettive, funzioni cognitive e funzioni motorie
- B** Attuare interventi volti all'abilitazione/riabilitazione dei soggetti alla cura di sé
- C** Attuare interventi volti all'abilitazione/riabilitazione dei soggetti alle relazioni interpersonali
- D** Attuare interventi volti all'abilitazione/riabilitazione dei soggetti a un'attività lavorativa
- E** Operare sulle famiglie e sul contesto sociale dei soggetti

41

In base al decreto 17 gennaio 1997 n. 136, è corretta l'affermazione per cui il terapeuta occupazionale partecipa alla scelta e all'ideazione di protesi e ortesi?

- A** Solo di ortesi
- B** Sì, è corretta
- C** No, è del tutto errata
- D** Solo di protesi
- E** Solo alla scelta

42

La legge 68/1999 identifica le norme per:

- A** il diritto al lavoro dei disabili
- B** l'interdizione dai pubblici uffici
- C** il diritto all'assistenza domiciliare
- D** le funzioni dei vari Distretti
- E** i Livelli Essenziali di Assistenza (LEA)

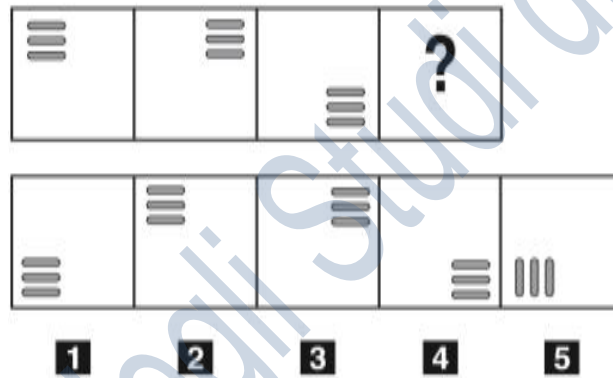
T00001

43

La capitale dell'Australia è:

- A** Canberra
- B** Adelaide
- C** Brisbane
- D** Sydney
- E** Auckland

FIGURA SS 38



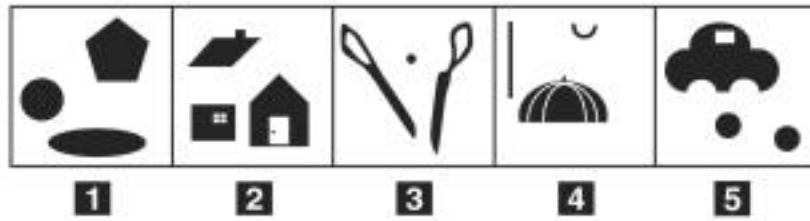
44

Rispondere al seguente quesito facendo riferimento alla FIGURA SS 38

Individuare la figura che completa la serie.

- A** Figura 1
- B** Figura 5
- C** Figura 2
- D** Figura 3
- E** Figura 4

T00002



45 Rispondere al seguente quesito facendo riferimento alla FIGURA SP 30
Individuare la figura da scartare.

T00003

- A** Figura 1
- B** Figura 2
- C** Figura 4
- D** Figura 5
- E** Figura 3

46

Se:

$$\text{£} + \text{£} = | - \&$$

$$\text{£} = \text{§} + @$$

$$\& = |$$

$$\text{§} = -10$$

allora @ è uguale a:

- A** 10
- B** -10
- C** 20
- D** -20
- E** 2

T00004

DIAGRAMMA RY 00

Individuare la relazione insiemistica esistente tra i termini dati.



DIAGRAMMA 1



DIAGRAMMA 2



DIAGRAMMA 3



DIAGRAMMA 4



DIAGRAMMA 5



DIAGRAMMA 6

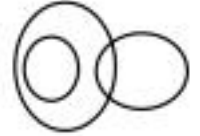


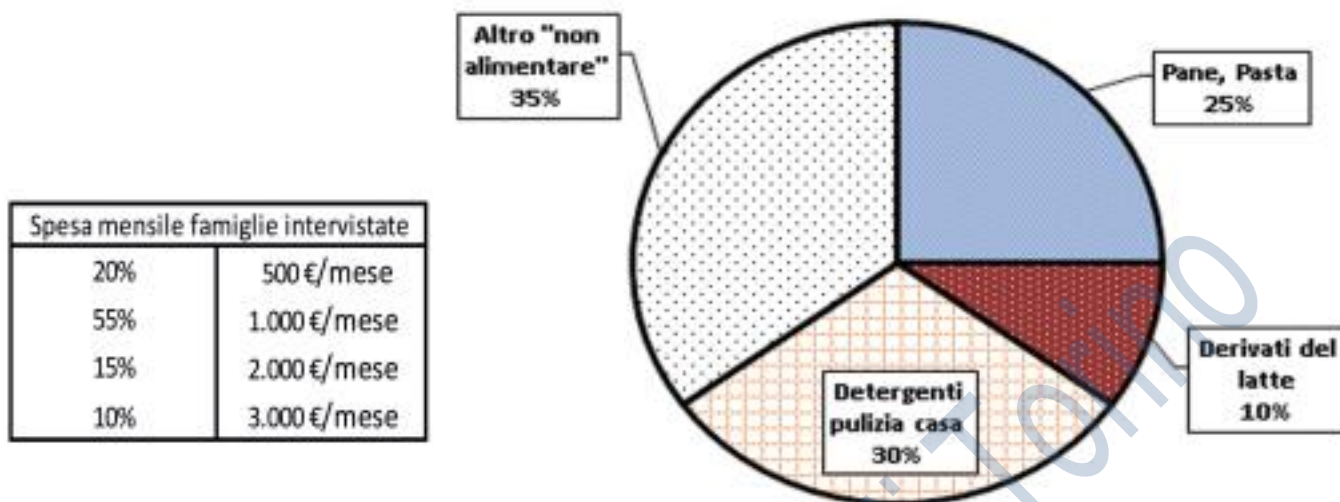
DIAGRAMMA 7

- 47 Rispondere al seguente quesito facendo riferimento al **DIAGRAMMA RY 00** T00005
Figlie, Sorelle, Padri
A Diagramma 2
B Diagramma 1
C Diagramma 4
D Diagramma 6
E Diagramma 3
-
- 48 T00006
Quale, tra i seguenti magistrati italiani, NON ha fatto parte del cosiddetto Pool Mani Pulite?
A Antonio Ingroia
B Francesco Saverio Borrelli
C Antonio Di Pietro
D Gherardo Colombo
E Gerardo D'Ambrosio
-
- 49 T00007
Qual è la corretta negazione della proposizione: "Tutti i maltesi conoscono almeno un marocchino"?
A Almeno un maltese non conosce alcun marocchino
B Ogni maltese conosce tutti i marocchini
C Nessun maltese conosce tutti i marocchini
D Nessun maltese conosce qualche marocchino
E Nessun maltese conosce almeno un marocchino
-
- 50 T00008
Quali, tra i termini proposti, completano correttamente la seguente proporzione verbale? Nota : sinfonia = X : Y
A X = goccia, Y = pioggia
B X = bistecche, Y = manzo
C X = fischio, Y = sibilo
D X = zucchine, Y = asparagi
E X = Verdi, Y = La Traviata

GRAFICO SS 20

Il grafico e la tabella riportano i dati riferiti alla spesa mensile di un gruppo di famiglie intervistate.

Divisione media della spesa per tipologia di bene



- 51 Rispondere al seguente quesito facendo riferimento al GRAFICO SS 20 T00009
 Sulla base dei dati riportati nel grafico, è possibile affermare che, in percentuale, sulla ripartizione media della spesa, i generi alimentari rappresentano:
A il 35%
B il 25%
C il 10%
D una percentuale compresa tra il 10% e il 25%
E una percentuale non definibile in alcun modo
-
- 52 Rispondere al seguente quesito facendo riferimento al GRAFICO SS 20 T00010
 Qual è la percentuale di famiglie che spendono in media meno di 300 € al mese per pane/pasta?
A 75%
B 60%
C Meno del 20%
D 50%
E 25%
-
- 53 Rispondere al seguente quesito facendo riferimento al GRAFICO SS 20 T00011
 Quante famiglie, in percentuale, spendono 2.000 € per la spesa mensile?
A 15%
B 55%
C 10%
D 20%
E 25%
-
- 54 Rispondere al seguente quesito facendo riferimento al GRAFICO SS 20 T00012
 Quale delle seguenti affermazioni è corretta?
A La spesa mensile media per l'acquisto di beni alimentari è superiore a quella di detergenti per la pulizia della casa
B La spesa mensile media per l'acquisto dei detergenti per la pulizia della casa supera la spesa media per altri beni non alimentari
C La spesa mensile media per l'acquisto di beni alimentari è uguale a quella di detergenti per la pulizia della casa
D La spesa mensile media per l'acquisto di derivati del latte supera quella di pane e pasta
E La spesa mensile media per l'acquisto di derivati del latte è uguale a quella di pane e pasta

55

David Copperfield è stato scritto da:

- A** Charles Dickens
- B** Benjamin Disraeli
- C** Thomas Hardy
- D** Jane Austen
- E** Anthony Trollope

BRANO BA 94

Leggere il brano e rispondere a ogni quesito solo in base alle informazioni contenute (esplicitamente o implicitamente) nel brano e non in base a quanto il candidato eventualmente conosca sull'argomento.

Il termine "violenza ostetrica" non è molto conosciuto e non ha ancora una definizione precisa, ma in modo generico si tratta di un insieme di comportamenti (in cui rientrano ad esempio l'eccesso di interventi medici, le cure senza consenso o anche la mancanza di rispetto) che hanno a che fare con la salute riproduttiva e sessuale delle donne, declinata sia nella scelta della maternità che, all'opposto, nel suo rifiuto.

Si tratta di atteggiamenti profondamente rappresentativi delle disuguaglianze di genere, come sostengono diversi studi scientifici in materia: si possono infatti descrivere come la forma più invisibile e naturalizzata della violenza contro le donne che, in questo caso, si verifica all'interno dei sistemi sanitari.

Quando si parla di violenza ostetrica, ci si riferisce a una forma di violenza verbale e fisica di cui durante il parto le donne sono vittime, sebbene si possa parlare di violenza ostetrica anche durante la gravidanza e il post parto.

È bene precisare che la violenza ostetrica non viene praticata solo dalle ostetriche: il termine si riferisce all'abuso che avviene nell'ambito generale delle cure ostetrico-ginecologiche e che può essere realizzato da tutti gli operatori sanitari che prestano assistenza alla donna e al neonato (ginecologo, ostetrica, infermiera o altre figure di supporto).

La violenza ostetrica, poi, non fa riferimento a situazioni in cui gli operatori sanitari agiscono deliberatamente per ferire o abusare, ma a situazioni di normalità e non emergenziali: ha dunque a che fare con l'imposizione spesso standardizzata di cure o pratiche alle donne senza il loro consenso, senza fornire le adeguate informazioni e talvolta contro la volontà delle stesse.

Tuttavia è difficile riconoscere un caso di violenza ostetrica, poiché molte donne durante il parto sono emotivamente fragili e non riescono a scindere una "imposizione" del medico da una scelta di quest'ultimo per salvaguardare la vita del bambino e quella della madre.

A causa di una credenza collettiva, le donne hanno una concezione idilliaca del parto, lo immaginano come un atto naturale e fisiologico e nel momento in cui vi è una complicazione di quest'ultimo non sono al corrente di quelle che sono le procedure atte a salvaguardare la salute degli interessati, rendendo il più delle volte il parto un vero e proprio intervento chirurgico e meccanico, che di naturale non ha nulla.

L'incomprensione di fondo sta nel non considerare che i professionisti che si limitano a seguire la volontà della donna, anche in contrasto con i dettami della scienza, finirebbero per mettere in pericolo la salute delle persone.

Le stesse dichiarazioni di violenza ostetrica presentate, del tipo "costringono una donna a sottoporsi a un parto cesareo non necessario" o "praticare un'episiotomia senza preavviso", non tengono conto del potere-dovere dei professionisti di co-decidere, guidare le scelte delle donne, agire con urgenza, anche senza consenso, per evitare gravi pericoli per la vita o l'integrità della persona.

Spesso, inoltre, il personale sanitario è vittima di cause legali mosse dai pazienti e si tende sempre più a ricorrere alla medicina difensiva, che va a ledere i pazienti stessi.

È imperativo sensibilizzare il personale sanitario affinché vi sia una netta riduzione di questo fenomeno partendo semplicemente da corsi di aggiornamento, articoli formativi, un aumento del personale o anche solo l'incremento della partecipazione da parte delle pazienti a corsi preparto, che forniscano informazioni su quella che è la realtà del parto.

(da: "La violenza ostetrica: la forma più invisibile e naturalizzata della violenza contro le donne all'interno dei sistemi sanitari", di Anna Fiorella, <https://nursetimes.org/>)

56

Rispondere al seguente quesito facendo riferimento al BRANO BA 94

T00014

La violenza ostetrica:

- A** può essere riferita in realtà a tutto il periodo della gravidanza e a quello immediatamente successivo al parto
- B** viene subito principalmente durante il parto quando viene imposto il taglio cesareo
- C** è solo fisica e consiste in scelte con urgenza senza consenso
- D** si consuma anche in reparti diversi da quello di ostetricia e ginecologia
- E** non viene quasi mai riconosciuta e solo raramente è denunciata

- 57 Rispondere al seguente quesito facendo riferimento al BRANO BA 94 T00015
- Che cosa sanno e pensano in realtà le donne del parto?**
- A** Ne hanno una conoscenza praticamente nulla, se lo immaginano come un evento semplice, naturale, privo di rischi e ansie, ignorano le principali dinamiche che vi sono associate
 - B** Ritengono che rappresenti sempre un momento delicato e pericoloso, indipendentemente dalle precauzioni che si prendono e dalla professionalità dei medici coinvolti
 - C** Sanno che è estremamente doloroso, e che solo con grande coraggio e sopportazione se ne può uscire indenni e senza conseguenze psicologiche
 - D** Lo ritengono una pratica chirurgica di routine da non temere
 - E** Sono convinte che possa essere un momento positivo solo se i sanitari coinvolti si adattano completamente alla psicologia della paziente

- 58 Rispondere al seguente quesito facendo riferimento al BRANO BA 94 T00016
- Secondo quanto riportato nel brano, quale delle seguenti affermazioni può essere ritenuta FALSA?**
- A** La violenza ostetrica è l'insieme di tutte quelle azioni messe in atto dal personale esclusivamente ostetrico-ginecologico nei confronti delle donne incinte in fase di gestione di situazioni di emergenza
 - B** La violenza ostetrica può essere senz'altro considerata una forma di violenza di genere
 - C** È altamente probabile che una donna, durante il parto, non sia nel pieno delle sue facoltà mentali, data la particolarità del momento
 - D** Se più donne partecipassero a corsi preparto, la loro conoscenza dell'evento sarebbe tale da consentire loro di comprendere più facilmente le scelte dei sanitari
 - E** Anche per combattere il fenomeno della violenza ostetrica, è auspicabile un aumento del personale nei reparti di ginecologia

- 59 Rispondere al seguente quesito facendo riferimento al BRANO BA 94 T00017
- Qual è la principale conseguenza negativa delle cause legali spesso intentate dalle pazienti nei confronti del personale sanitario ginecologico?**
- A** Medici, infermieri e ostetriche finiscono per attuare pratiche mediche il più conservative possibili pur di non esporsi a rischi giudiziari, anche a scapito delle pazienti stesse
 - B** I medici praticano sempre meno tagli cesarei ed episiotomie, per timore di essere accusati di violenza ostetrica
 - C** La relazione fra sanitari e pazienti ne viene irrimediabilmente compromessa, venendo a mancare quel rapporto di fiducia necessario a creare un clima di armonia in sala parto
 - D** Il personale sanitario non agisce, nemmeno in caso d'emergenza, senza il consenso scritto della paziente o di un suo familiare
 - E** Il personale sanitario è sempre meno motivato a comprendere le pazienti e agisce quindi solo ed esclusivamente adottando i protocolli standard di cura

- 60 A settembre 2022, quale dei seguenti Paesi NON fa parte dell'Unione Europea? T00018
- A** Montenegro
 - B** Malta
 - C** Polonia
 - D** Croazia
 - E** Ungheria

- 61 La metà della frazione $180/27$ è pari a: T00019
- A** $10/3$
 - B** $3/10$
 - C** $20/3$
 - D** $2/3$
 - E** $4/3$

- 62 Choose the alternative which best completes the following sentence. "Diabetes, ..., is sometimes caused by an antibody that destroys the pancreas cells producing this hormone".
- A** a serious disease in which the body cannot produce enough insulin
 - B** a serious disease in which the body cannot make insulin enough
 - C** a seriously disease in which the body cannot produce insulin enough
 - D** a serious disease in which the body cannot enough produce insulin
 - E** a seriously disease in which the body cannot make enough insulin

- 63 Quale fra i seguenti è un elemento comune a tutti i tassi?
- A** Tempo
 - B** Spazio
 - C** Popolazione presente
 - D** Popolazione totale
 - E** Nessuna delle altre alternative è corretta

- 64 L'equazione $x - 2 = 3x - 8$ ammette come soluzione:
- A** $x = 3$
 - B** $x = 1$
 - C** $x = -1$
 - D** $x = 2$
 - E** $x = -3$

- 65 Quale delle seguenti affermazioni sul "campione" è corretta?
- A** Un campione è costituito da un sottoinsieme della popolazione
 - B** Un campione rappresenta un sottoinsieme di una popolazione, estrapolato in una percentuale che è sempre fissa
 - C** Un campione è sempre rappresentativo della popolazione da cui è estratto
 - D** Campione e popolazione coincidono sempre
 - E** Nessuna delle altre alternative è corretta

- 66 In informatica, che cos'è un byte?
- A** La quantità minima di memoria necessaria per immagazzinare un carattere
 - B** La quantità di memoria necessaria a salvare un'immagine
 - C** Un'unità di misura pari a 1.000 bit
 - D** Un'unità di misura pari a 100 pixel
 - E** Una cifra indefinita

- 67 Nella doppia elica del DNA:
- A** le coppie di basi complementari sono formate da una purina e una pirimidina
 - B** la guanina è complementare alla timina
 - C** l'adenina è complementare all'uracile
 - D** le coppie di basi complementari sono formate da due purine o da due pirimidine
 - E** le basi azotate sono appaiate a caso

68

Durante l'anafase della meiosi II:

- A** si separano i cromatidi fratelli
- B** si separano i cromosomi omologhi
- C** avviene il crossing over
- D** la cellula, prima diploide, diventa aploide
- E** la cellula, prima aploide, diventa diploide

69

Fill in the blank. "Researchers are questioning whether exposure to the radiowaves might ... to brain cancer".

- A** lead
- B** cause
- C** produce
- D** take
- E** make

70

Qual è il compito principale di un firewall?

- A** Monitorare il traffico di un PC in entrata e in uscita permettendo o bloccando gli accessi
- B** Verificare la password di accesso all'accensione del PC
- C** Garantire la sicurezza durante la navigazione nel web grazie alla crittografia delle comunicazioni
- D** Garantire la possibilità di accedere al web con una connessione stabile
- E** Controllare che gli allegati di posta elettronica non contengano virus potenzialmente pericolosi

71

La capacità di immedesimarsi nell'altro viene definita:

- A** empatia
- B** comprensione
- C** emozione
- D** ascolto
- E** sociopatia

72

La valutazione dell'efficacia dell'assistenza sanitaria richiede la definizione di:

- A** indicatori di esito
- B** indicatori di struttura
- C** indicatori di risorsa
- D** test valutativi
- E** indicatori di costo

73

Quale scopo si pongono le comunità educative?

- A** Offrire assistenza, educazione e istruzione a minori
- B** Valutare lo stato di benessere dei figli adottivi
- C** Inserimento lavorativo di giovani provenienti da carceri minorili
- D** Sviluppare un grado di autonomia in giovani ex tossicodipendenti
- E** Offrire strumenti educativi a immigrati

74

T00032

Che differenza c'è tra classe sociale e ceto sociale?

- A** La classe sociale è fondata sull'elemento economico mentre il ceto sociale è anche legato allo stile di vita e al prestigio
- B** La classe sociale è fondata sull'appartenenza politica mentre il ceto sociale è legato allo stile di vita
- C** La classe sociale è fondata sull'elemento economico mentre il ceto sociale è legato alla comunità religiosa di appartenenza
- D** La classe sociale è fondata sulla quantità di reddito mentre il ceto sociale è legato al livello d'istruzione
- E** La classe sociale è fondata sullo stile di vita mentre il ceto è legato alla condizione lavorativa

75

T00033

Di quale area si è occupato in particolare Jean Piaget nei suoi studi?

- A** Lo sviluppo dell'intelligenza
- B** Lo sviluppo dei movimenti coordinati
- C** Il linguaggio non verbale
- D** La nascita delle emozioni
- E** La capacità di memorizzare

76

T00034

Quale tra i seguenti è l'autore degli scritti conosciuti con il titolo "Quaderni del carcere"?

- A** Antonio Gramsci
- B** Vincenzo Gioberti
- C** Filippo Turati
- D** Antonio Rosmini
- E** Giuseppe Mazzini

77

T00035

Le etnie sono:

- A** raggruppamenti umani basati sulla somiglianza somatica, linguistica, religiosa, culturale
- B** gruppi di individui definiti sulla base della nazionalità
- C** gruppi assimilabili alle classi sociali
- D** modi convenzionali per indicare popolazioni prive di un proprio e autonomo territorio statale
- E** raggruppamenti umani determinati in base alla suddivisione geografica del territorio geografico

78

T00036

Secondo Jean-Jacques Rousseau il bambino è sempre:

- A** buono per natura, innocente e senza colpe
- B** cattivo per natura
- C** un po' buono, un po' cattivo per natura
- D** né buono né cattivo per natura; è una "tabula rasa"
- E** colpevole, come ogni essere umano, del peccato originale

79

T00037

Il consultorio familiare è un servizio multi-professionale orientato:

- A** alla prevenzione e all'assistenza sanitaria, psicologica e sociale dell'individuo, della coppia e della famiglia nelle diverse fasi della vita
- B** al collocamento lavorativo degli individui disoccupati e con problemi psicologici
- C** alla sola assistenza sanitaria dell'individuo e della coppia
- D** alla sola assistenza psicologica della donna
- E** al disagio mentale dell'adolescente

80

Indicare il principio base del brainstorming all'interno di un gruppo.

- A** Le idee possono essere stimulate da altre idee, per libere associazioni
- B** In seguito all'enunciazione delle idee, tutti devono replicare
- C** Le idee innovative non devono essere divulgate all'interno del gruppo
- D** Tutti sono obbligati a partecipare attivamente
- E** Le idee sono sempre influenzate dal postulato di base, che deve essere posto dal leader

Università degli Studi di Torino